




**Serie 6000: SlimDesign - Kompakte und platzsparende Bauweise**  
 AEG Waschmaschinen der Serie 6000 im SlimDesign besitzen eine besonders kompakte, platzsparende Bauweise bei gleicher Waschleistung und Effizienz. Die ProSense® Technologie passt automatisch Zeit, Wasser- und Energieverbrauch an die Wäschemenge an. Das schont das Gewebe und die Umwelt.

## Produktvorteile & Ausstattung

### ProSense® Mengenautomatik: Spart Wasser, Energie und Zeit.

Durch spezielle Sensoren passt sich die Waschdauer und der Energieverbrauch immer an die Menge der Wäsche an. Das spart nicht nur Zeit und Energie, sondern beugt Schäden an Fasern vor und schont so die Kleidung.



### Hygiene-Programm: Entfernt über 99,99 % der Viren und Bakterien\*


Das von Swisstatest zertifizierte Hygiene-Programm kombiniert einen Wasch- und Dampfzyklus, der die Temperatur längere Zeit bei über 60 °C hält und dadurch über 99,99 % der Bakterien und Viren entfernt\*. Temperaturen von über 60 °C reduzieren zudem Allergene und sorgen für



\* Getestet auf Staphylococcus aureus, Enterococcus faecium, Candida albicans, Pseudomonas aeruginosa und MS2 Bakteriophagen in einem externen Test der Swisstatest Testmaterialien AG im Jahr 2021 (Testbericht Nr. 202120117)

### Inverter-Motor: Langlebig und energieeffizient

Erlebe energieeffizientes Waschen mit dem Invertermotor. Entwickelt für niedrigen Energieverbrauch und extra lange Lebensdauer, um kontinuierlich effizient zu waschen. AEG bestätigt das mit 10 Jahren Motor-Garantie\*.




### Zeit Sparen-Option: Spart Zeit und Strom

Mit der Zeit Sparen-Option lässt sich die Programmlaufzeit in zwei Stufen verkürzen und dadurch die Waschdauer um bis zu 50 % reduzieren. Ideal wenn es mal schneller gehen soll: Kürzest mögliche Waschzeit ohne Kompromisse in der Reinigungsleistung.



### 20 Min. - 3 kg-Programm: Besonders schnell sauber

Wenn es besonders schnell gehen muss, wähle das 20 Min. - 3 kg-Programm und reinige eine 3-kg-Ladung leicht verschmutzter Wäsche in nur 20 Minuten.



- LAVAMAT Waschmaschine Frontlader mit ProSense®-Mengenautomatik
- Schmale Waschmaschine mit nur 487 mm Tiefe
- Schleuderdrehzahl: 1400 U/min
- Inverter Motor - Extrem leiser Betrieb und längere Lebensdauer (10 Jahre Motor-Garantie bei Registrierung)
- Waschprogramme: Eco 40-60, Baumwolle, Pflegeleicht, Feinwäsche, Wolle/Seide, 20Min 3Kg, Leichtbügeln, Daunenjacken, Outdoor/Imprägnieren, Denim, Anti-Allergie mit Dampf
- Anti-Allergie Programm mit Dampf - Entfernt 99,9% der Bakterien
- Universal Fleckenoption
- Extra Spülen
- Kindersicherung elektronisch
- Großes LED-Display
- 3 Waschmittelkammern
- Aqua Control Schlauch - Wasserstopp
- ProTex Schontrummel
- 2-stufiges Zeitsparen
- Woolmark Blue zertifiziert
- Option SoftPlus
- Integrierte Flüssigwaschmitteleinspülung
- Startzeitvorwahl

**Technische Daten**

PNC	914 343 153	Leistungsaufnahme bei Startzeitvorwahl (W)	4.00
EPREL Registrierungscode	1925534	Bauart	Slimline Waschautomat Frontlader
EAN-Nummer	7333394052571	Trommelvolumen L	50
Energieeffizienzklasse	B	Wasseranschluss	Kalt
Gewichteter Energieverbrauch pro 100 Betriebszyklen für den Waschzyklus in kWh	52	Zulaufschlauch Länge cm	150
Gewichteter Wasserverbrauch in Liter pro Zyklus	45	Ablaufschlauch Länge cm	213
Dauer des Programms „eco 40-60“ Waschen bei Nennkapazität in Stunden	3:25	Gerätehöhe (mm)	843
Nennkapazität für den Waschzyklus in kg	7.0	Gerätebreite (mm)	595
Max. Schleuderdrehzahl in (U/min)	1351	Gerätetiefe max. (mm)	487
Schleudereffizienzklasse	B	Volt	230
Luftschallemissionsklasse im Schleudergang	B	Anschlusswert (Watt)	2100
Luftschallemission des Schleudergangs in dB(A) re 1 pW	75	Absicherung (A)	10
Restfeuchte in %	53.3	Aufstellungsart	Freistehend
Leistungsaufnahme im Aus-Zustand (W)	0.50	Farbe	Weiß
Leistungsaufnahme im Bereitschaftszustand(W)	0.5	Bruttogewicht (kg)	66
		Nettogewicht (kg)	64.5
		Verpackung, Höhe (mm)	875
		Verpackung, Breite (mm)	635
		Verpackung, Tiefe (mm)	563

